

RESULTADOS 2020



EVOLUA

COOPERATIVA DE CRÉDITO



Já somos mais de

20 MIL cooperados unidos na mesma direção.

11 Postos de Atendimento

7 Municípios

Juntos escolhemos os melhores caminhos.

2020 foi um ano de desafios para todos. Mas juntos, conseguimos fazer a diferença na vida de muitas pessoas. Foi um ano para se reinventar. E a nossa Cooperativa evoluiu e inovou para estar cada vez mais próxima dos nossos cooperados. Facilitamos os serviços financeiros e realizamos ações educativas e sociais que levaram para a comunidade os benefícios do cooperativismo. Confira aqui algumas dessas iniciativas e os resultados da Evolua em 2020.



127 colaboradores

conectados para garantir o melhor atendimento a você.



Admissão Digital

Já é possível se tornar cooperado pelo aplicativo Ailos.



Atendimentos pelo WhatsApp

para continuar próximos dos nossos cooperados, mesmo que digitalmente.



R\$ 170 milhões Depósitos Totais

Os investimentos que os cooperados fizeram junto da Cooperativa.

RECONHECIMENTOS

Great Place To Work®

A Evolua é certificada pelo GPTW como um ótimo lugar para se trabalhar.



Mais de 14 mil participações

no PROGRID, nosso programa de educação.

NEGÓCIO LOCAL



Fomentamos a economia local conectando pessoas e pequenos negócios com ações educativas e sociais.

R\$ 198 milhões Operações de Crédito

Empréstimos e Financiamentos concedidos aos cooperados.








Saiba mais sobre a Cooperativa em www.evolua.coop.br ou aponte a câmera do seu celular para o QRCode.



Resultados do Sistema Ailos

A **Evolua** faz parte do **Sistema Ailos**, que possui uma estrutura ampla e sólida que proporciona inovação e segurança aos cooperados.

-  **238** Postos de Atendimento
-  **528** caixas eletrônicos
-  Mais de **3.700** colaboradores
-  Mais de **994** mil cooperados
-  Mais de **R\$ 11,6 bilhões** em ativos

Mais destaques de 2020

- Aumento de **71% no número de cooperados e 110% em número de Ativos**, que são os recursos administrados pela Cooperativa, comparados a 2019.
- Inauguração do **primeiro Posto de Atendimento em Santa Catarina**, no município de Chapecó.
- Disponibilização de **Depósito de Cheques** por meio do aplicativo Ailos.
- **Seguro de Vida em Grupo (parceria Icatu)**: planos personalizados aos empreendedores, garantindo bem-estar aos colaboradores e sócios de suas empresas.
- Novas **linhas de crédito** com taxas especiais.
- **Adiamento de parcelas** devido a pandemia e **aumento de carências** para pagamentos de novas operações de crédito
- **Admissão e relacionamento digital**.
- Atendimento aos cooperados pelo **WhatsApp**.
- Implantação do **Pix**.
- **Ailos Aproxima**: plataforma que movimentou a venda online de produtos e serviços, conectando os cooperados empreendedores com a comunidade.
- **Assembleias Digitais**: de acordo com as normativas do Banco Central e sempre com foco na transparência, realizamos a partir de março nossas Assembleias 100% digitais.

BALANÇO PATRIMONIAL

Valores em R\$ mil

ATIVO	31/12/2020	31/12/2019	
Disponibilidades / Relações interfinanceiras	68.163	41.124	+66%
Operações de crédito	198.124	80.751	+145%
Outros créditos / Outros valores e bens	4.381	4.611	-5%
Investimentos	6.091	4.871	+25%
Imobilizado	5.020	3.117	+61%
Total	281.779	134.474	+110%
PASSIVO E PATRIMÔNIO LÍQUIDO	31/12/2020	31/12/2019	
Depósitos	170.368	91.204	+87%
Empréstimos e repasses	71.796	12.399	+479%
Outras obrigações	6.004	5.046	+19%
Patrimônio Líquido	33.611	25.825	+30%
Capital	24.062	19.782	+22%
Reservas de sobras	8.078	5.136	+57%
Sobras do ano	1.471	907	+62%
Total	281.779	134.474	+110%

DEMONSTRAÇÃO DE SOBRAS

Valores em R\$ mil

	2020	2019	
Receitas de operações de crédito	27.621	21.044	+31%
Resultado de operações com centralização financeira	1.452	2.759	-47%
Receitas de prestação de serviços/ Outras receitas operacionais	5.480	3.879	+41%
Despesas de captação / Empréstimos e repasses	- 3.302	- 4.257	-22%
Despesas de provisão para operações de crédito	- 4.222	- 4.064	+4%
Despesas de pessoal	- 10.145	- 7.393	+37%
Despesas administrativas	- 8.409	- 6.266	+34%
Outras despesas operacionais	- 2.941	- 1.522	+93%
Sobras do exercício	5.534	4.180	+32%
Juros ao capital	(2,86%) - 630	(5,96%) - 1.156	-46%
Reserva legal	(60%) - 2.942	(60%) - 1.815	+62%
FATES - ato cooperativo	(10%) - 491	(10%) - 302	+63%
Sobras a distribuir	1.471	907	+62%

Diretor Executivo: Kelvi Krauspenhar
Contador: Marcos Roberto Linhares Imme CRC-SC 025638/O-8

Para simplificar a leitura deste material, foram agrupadas contas no Balanço Patrimonial e na Demonstração de Sobras.