



RESULTADOS 2021

O último ano reforçou que o cooperativismo é o caminho certo. Foi um período de grandes desafios para todo mundo, mas comprovamos que as nossas escolhas fazem a diferença. Seguimos juntos dando passos para grandes conquistas e conseguimos realizar diversas ações que contribuíram de forma significativa para transformar comunidades e trazer mais qualidade de vida para as pessoas. Confira aqui as nossas principais realizações e sinta orgulho de ser um cooperado.



Somos mais de

32,8 MIL

cooperados unidos na mesma direção

12
 Postos de Atendimento em
7 Municípios



Admissão Digital e Atendimento via WhatsApp (47) 99180-8959



193
 colaboradores

Todos conectados pelo cooperativismo e para garantir o melhor atendimento para você.



Mais de
20 mil
 participações

em eventos digitais e presenciais, como Progrid e Assembleias.



R\$
477,4
 milhões em Ativos

Recursos administrados pela Cooperativa.



R\$
378,2
 milhões em Crédito

Tornando sonhos em realidade.



R\$
215,9
 milhões em Depósitos

Investimentos para buscar novos planos e realizações.

Ailos Aproxima
 .coop.br

Revitalização da plataforma de compra e venda do Sistema Ailos.

Reconhecimentos

Great Place To Work®





Great Place to Work (GPTW)
 A Evolua está entre as 100 melhores empresas para se trabalhar no Paraná.

Saiba mais em evolua.coop.br ou aponte a câmera do seu celular para o QR Code



Nossos passos na direção de um mundo melhor

Resultados do Sistema Ailos

-  **268** Postos de Atendimento
-  **4.846** colaboradores
-  **1,2 milhão** de cooperados
-  **R\$ 14,5 bilhões** em ativos
-  **R\$ 357 milhões** em Sobras
-  **580** caixas eletrônicos

Mais destaques

- Registramos o aumento de **63%** em **número de cooperados** e de **48%** em **número de ativos**, que são os recursos administrados pela cooperativa, comparados a 2020.
- Realizamos as **Assembleias Digitais**.
- Lançamos a nova opção de investimento na Cooperativa: a **aplicação IPCA+**.
- Revitalizamos a plataforma de compra e venda **Ailos Aproxima** e registramos mais de **900 mil acessos**.
- Lançamos a **"Evolua Aqui"**, iniciativa que leva a estrutura da cooperativa até empresas cooperadas para facilitar o atendimento aos seus colaboradores.
- Para apresentar a Cooperativa e criar uma relação mais próxima com os novos cooperados, promovemos uma live de boas-vindas com o tema **"Conheça a sua Cooperativa"**.
- Lançamos a contratação do **Seguro Residencial** pelo aplicativo Ailos.
- Lançamos o **Cartão Now**, exclusivo para cooperados digitais.
- Liberamos o produto **Limite de Crédito Pré-Aprovado**, que conta com mais de 7 milhões de reais em limites liberados no segundo semestre.
- Atualizamos o processo de **admissão digital**. Agora o futuro cooperado pode consultar em que etapa está a sua solicitação, desde a solicitação até a conclusão de sua admissão.
- Recebemos o **Prêmio Banking Transformation 2021** pela integração do Pix no Ailos Aproxima. Iniciamos os pagamentos via Pix no **Open Banking**.
- Lançamos cursos exclusivos para cooperados no **PROGRID EAD**.
- Realizamos uma Live com o renomado Consultor Financeiro **Gustavo Cerbasi**.

Balanco Patrimonial

Valores em R\$ mil

| ATIVO | 31/12/2021 | 31/12/2020 | |
|--|----------------|----------------|--------------|
| Disponibilidades / Relações interfinanceiras | 84.432 | 68.163 | +24% |
| Operações de crédito | 378.199 | 205.326 | +84% |
| (-) Provisões para perdas esperadas associadas ao risco de crédito | -13.113 | -7.202 | +82% |
| Outros créditos / Outros valores e bens | 7.158 | 4.381 | +63% |
| Investimentos | 14.406 | 6.091 | +137% |
| Imobilizado | 6.365 | 5.020 | +27% |
| Total | 477.447 | 281.779 | +69% |
| PASSIVO E PATRIMÔNIO LÍQUIDO | 31/12/2021 | 31/12/2020 | |
| Depósitos | 215.898 | 170.368 | +27% |
| Empréstimos e repasses | 166.567 | 71.796 | +132% |
| Outras obrigações | 11.791 | 6.004 | +96% |
| Patrimônio Líquido | 83.191 | 33.611 | +148% |
| Capital | 70.739 | 24.062 | +194% |
| Reservas de sobras | 10.994 | 8.078 | +36% |
| Sobras do ano | 1.458 | 1.471 | -1% |
| Total | 477.447 | 281.779 | +69% |

Demonstração de Sobras

Valores em R\$ mil

| | 2021 | 2020 | |
|--|-------------------|-----------------|-------------|
| Receitas de operações de crédito | 52.509 | 27.621 | +90% |
| Resultado de operações com centralização financeira | 3.563 | 1.452 | +145% |
| Receitas de prestação de serviços / Outras receitas operacionais | 8.918 | 5.435 | +64% |
| Despesas de captação / Empréstimos e repasses | -12.215 | -3.260 | +275% |
| Despesas de provisão para operações de crédito | -10.625 | -4.222 | +152% |
| Despesas de pessoal | -15.267 | -10.145 | +50% |
| Despesas administrativas | -13.526 | -8.409 | +61% |
| Outras despesas operacionais | -6.168 | -2.938 | +110% |
| Sobras do exercício | 7.189 | 5.534 | +30% |
| Juros ao capital | (4,42%) -2.324 | (2,86%) -630 | +269% |
| Fundo de reserva | (60%) -2.916 | (60%) -2.942 | -1% |
| FATES - ato cooperativo | (10%) -486 | (10%) -491 | -1% |
| FATES - ato não cooperativo | -5 | - | +100% |
| Sobras a distribuir | 1.458 | 1.471 | -1% |

Diretor Executivo: Kelvi Krauspenhar
Contadora: Adriana Schmitz Imme - CRC-SC 038350/O-3

Para simplificar a leitura deste material, foram agrupadas contas no Balanço Patrimonial e na Demonstração de Sobras. O relatório da administração completo, com demonstrações financeiras, notas explicativas, relatório do auditor independente e parecer do Conselho Fiscal, está disponível no site: www.evoluta.coop.br